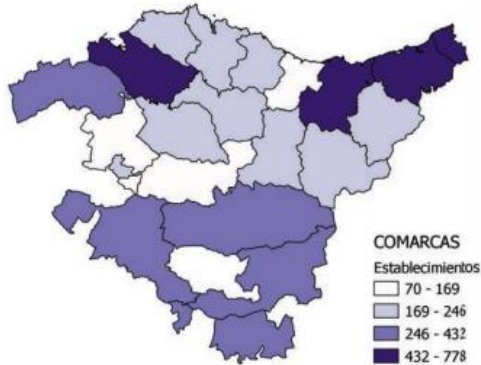


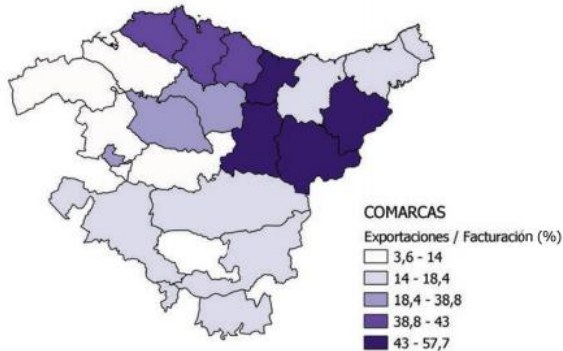
## GIZARTE EKONOMIA KLASIKOAREN ZIFRAK EAE-N. ESTABLEZIMENDU KOPURUA, ESPORTAZIOAK ETA ITXURAZKO PRODUKTIBITATEA. 2018

Mapa 41: Número de establecimientos. 2018



**Donostialdeak, Bilbok eta Gasteizek biltzen dituzte GE Klasikoko establezimendu gehienak (1.800 3.200etik) / Donostialdea, Bilbao y Gasteiz tienen la mayor concentración de establecimientos de la ES Clásica (1.800 de 3.200 totales)**

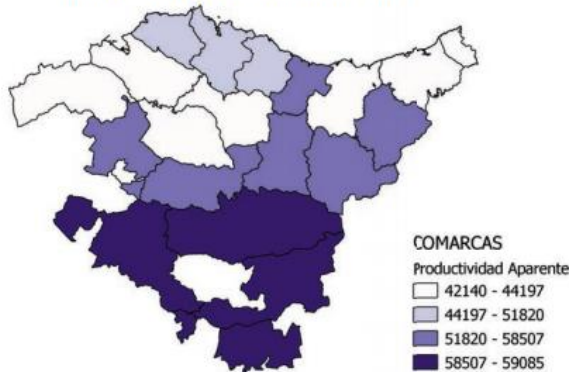
Mapa 42: Exportaciones sobre las facturaciones. 2018



Fuente: elaboración propia a partir de Gobierno Vasco

**Esportazioek garrantzi handien duten eskualdeak Debagoiena (%58,6), Goierri (%55,4) eta Debabarrena (%50) dira / Las comarcas en las cuales tienen una mayor importancia las exportaciones son: Alto Deba (58,6%), Goierri (55,4%) y Bajo Deba (50%)**

Mapa 43: Productividad aparente\*. 2018



\*Coeficiente obtenido como resultado de VAB euros / Empleo  
Fuente: elaboración propia a partir de Gobierno Vasco

**Langile masa handiak biltzen ez dituzten eskualdeak dira itxurazko produktibitate handiena dutenak (hegoaldeko zonaldea) / Las comarcas que no destacan por aglutinar grandes masas de empleados/as son las que mayor productividad aparente tienen (zona sur).**